



**VSEI  
USIE**

Limmatstrasse 63  
8005 Zürich  
044 444 17 17  
[www.vsei.ch](http://www.vsei.ch)

ANLEITUNG

# License Management Center für eBook Publikationen

© VSEI 01.2017  
Stand: 24.01.2017

**Impressum**

© VSEI 01.17

**Herausgeber**

Verband Schweizerischer Elektro-Installationsfirmen (VSEI)  
Limmatstrasse 63  
8005 Zürich  
  
044 444 17 17  
www.vsei.ch  
info@vsei.ch

**Copyright 2017  
VSEI, Zürich**

© | Alle Rechte vorbehalten, insbesondere ist es nicht gestattet, Änderungen an der Systematik und im Wortlaut vorzunehmen.

**Informationen zur Lektüre**

Zum Zweck der vereinfachten Lesbarkeit wurde im vorliegenden Dokument auf die unterschiedliche geschlechterspezifische Schreibweise verzichtet. Alle Ausführungen beziehen sich jedoch gleichermassen auf Frau und Mann.

**Artikel**

Anleitung License Management Center für eBook Publikationen

**Redaktion und Produktion**

Abteilung Dienste VSEI

## Inhaltsverzeichnis

1.	Einleitung.....	2
2.	Konto aktivieren .....	2
3.	Anmeldung am License Management Center (LMC) .....	3
4.	Lizenznehmer erfassen .....	3
4.1	Sich selbst als Lizenznehmer erfassen .....	3
4.2	Jemand anderem eine Lizenz überlassen .....	4
4.3	Bereits existierender Lizenznehmer erfassen.....	6
5.	Lizenzmanager erfassen .....	6
5.1	Lizenzen für einen Lizenzmanager erhöhen oder verringern .....	9
5.2	Löschen eines Lizenzmanagers.....	9

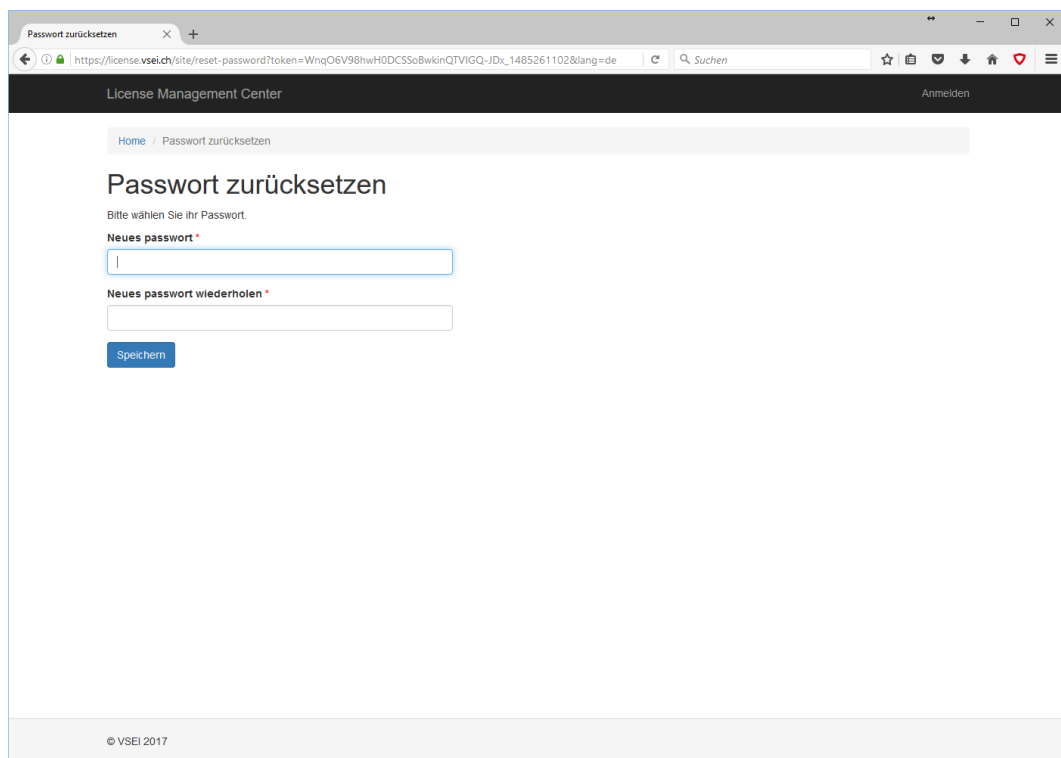
## 1. Einleitung

Die Web-Applikation License Management Center (LMC) dient zur Verwaltung von lizenzpflichtigen elektronischen Publikationen des Verband Schweizerischer Elektro-Installationsfirmen (VSEI). Diese Publikationen können mit dem VSEI-App (iOS und Android) oder einem aktuellen Web-Browser betrachtet werden.

Der Käufer von elektronischen Publikationen, oder die von ihm bei der Bestellung bestimmte Person, wird durch den VSEI als Master License Manager eingesetzt. Ein Lizenzmanager hat die Möglichkeit weitere Lizenzmanager oder Lizenznehmer zu definieren und diese zu verwalten.

## 2. Konto aktivieren

Als erstes müssen Sie Ihr Konto für den Zugang zum License Management Center (LMC) aktivieren. Dies geschieht mit dem Link den Sie im E-Mail erhalten haben. Klicken Sie auf den Link und geben Sie auf der sich öffnenden Webseite ein neues Passwort bestehend aus mindestens 8 Zeichen mit Gross- und Kleinbuchstaben sowie Zahlen ein.

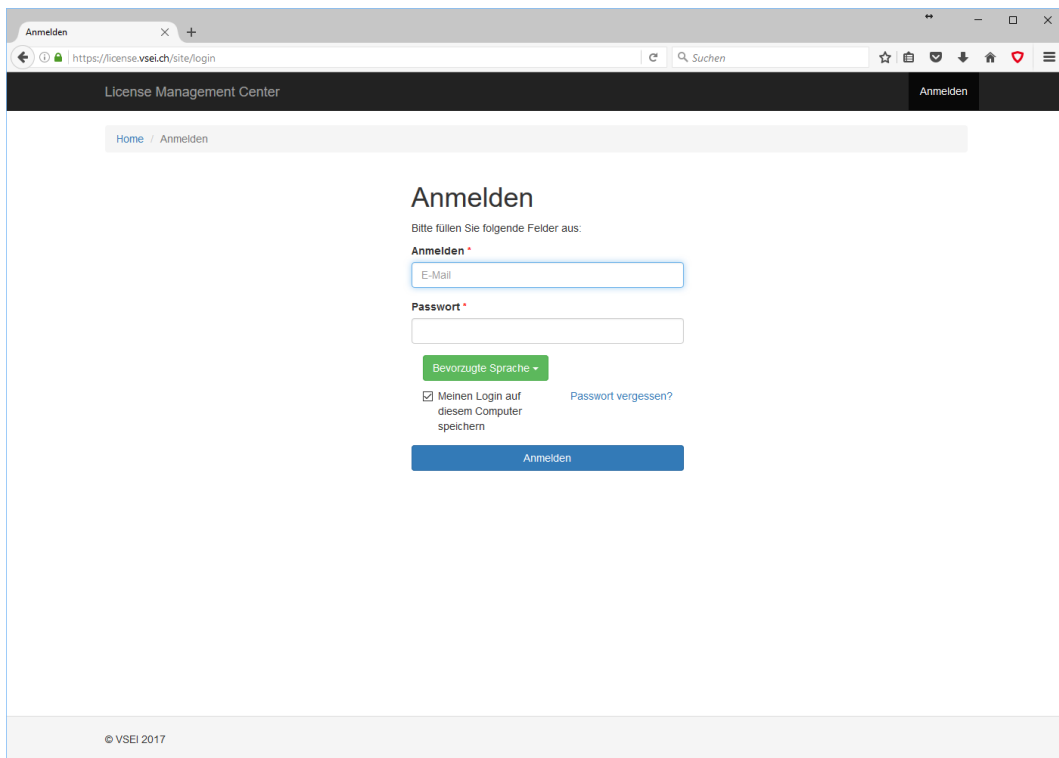


The screenshot shows a web browser window with the URL [https://license.vsei.ch/site/reset-password?token=WnqO6V98hwH0DCSSoBwkinQTVIGQ-JDx\\_1485261102&lang=de](https://license.vsei.ch/site/reset-password?token=WnqO6V98hwH0DCSSoBwkinQTVIGQ-JDx_1485261102&lang=de). The page title is "Passwort zurücksetzen" and the breadcrumb is "Home / Passwort zurücksetzen". The main heading is "Passwort zurücksetzen" followed by the instruction "Bitte wählen Sie ihr Passwort." There are two input fields: "Neues password \*" and "Neues password wiederholen \*". A blue "Speichern" button is located below the second field. The footer contains the copyright notice "© VSEI 2017".

Nach dem erfolgreichen Speichern können Sie sich am LMC anmelden.

### 3. Anmeldung am License Management Center (LMC)

Geben Sie in einem aktuellen Web-Browser [license.vsei.ch](https://license.vsei.ch) ein.

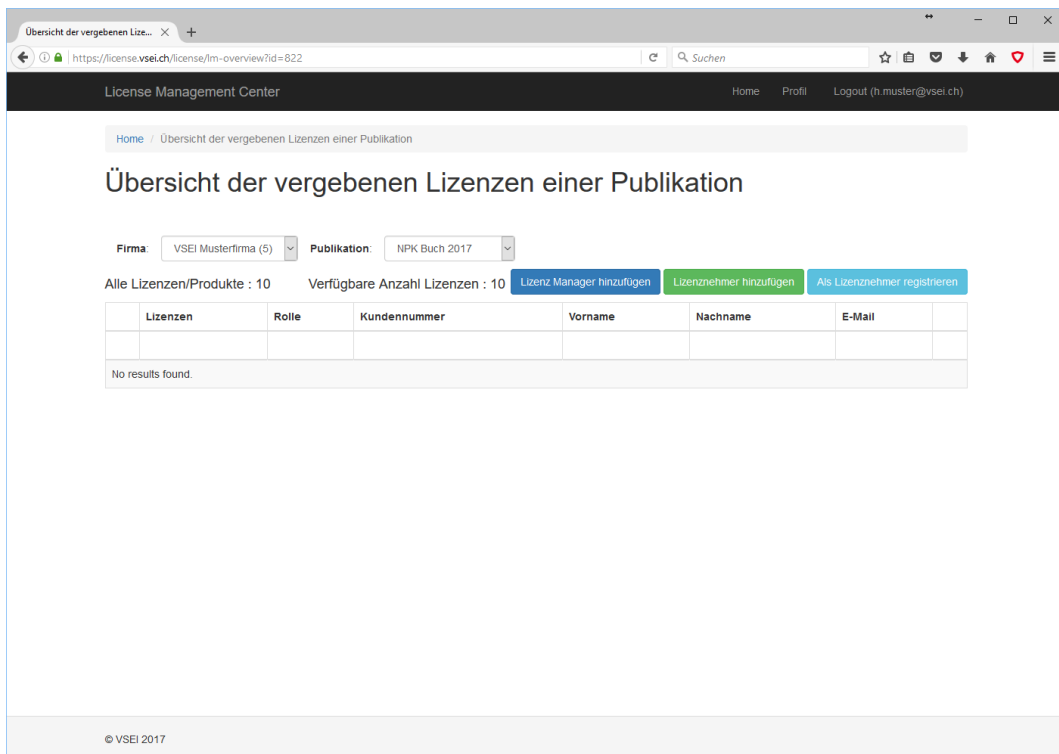


Füllen Sie die Felder mit Ihrer E-Mail Adresse und dem vergebenen Passwort aus und klicken auf die Schaltfläche [Anmelden].

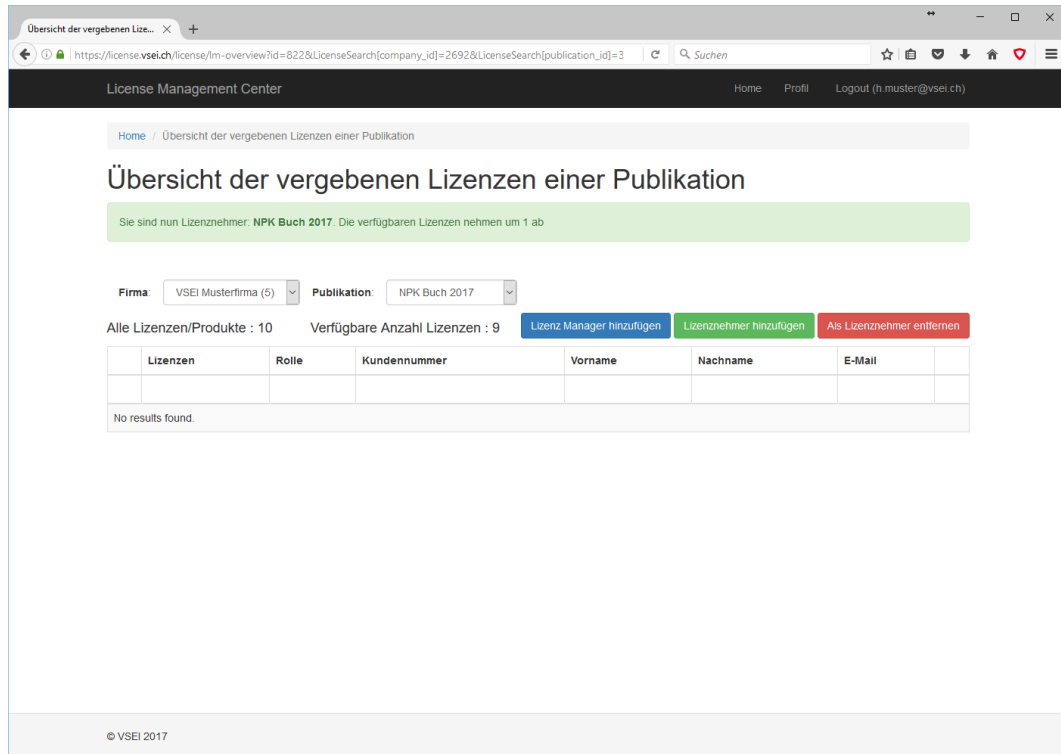
### 4. Lizenznehmer erfassen

#### 4.1 Sich selbst als Lizenznehmer erfassen

Klicken Sie auf die Schaltfläche [Als Lizenznehmer registrieren].



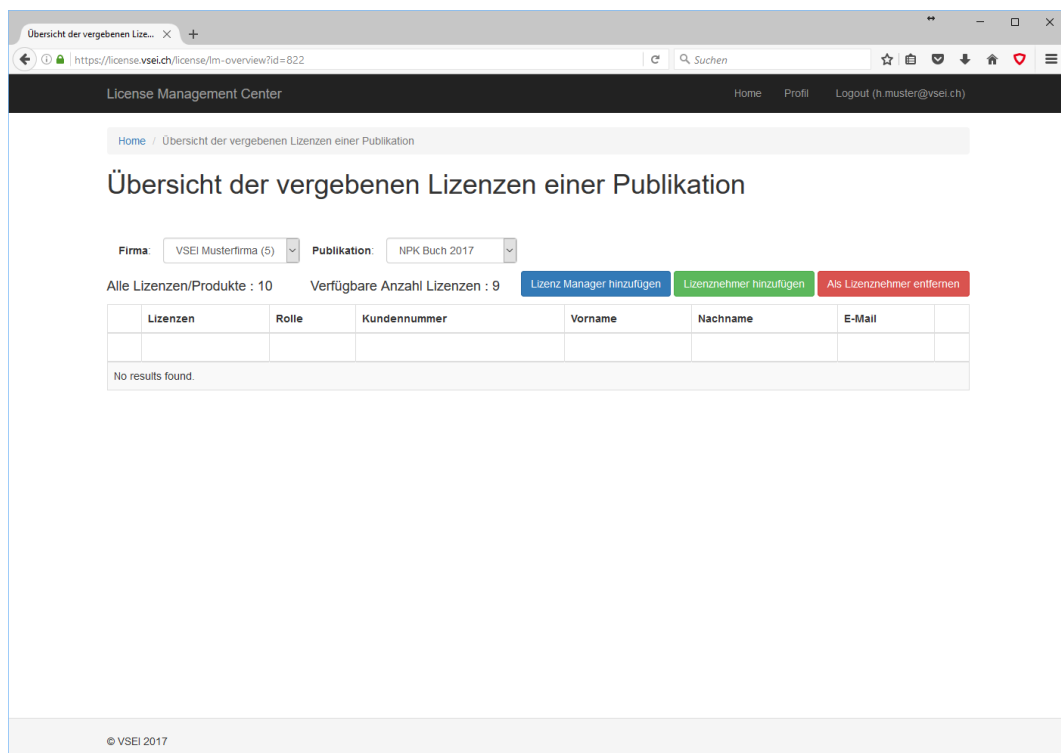
Die verfügbaren Lizenzen nehmen um eins ab. Ihr Name wird allerdings in der Übersicht nicht als Lizenznehmer dargestellt. Die Schaltfläche [Als Lizenznehmer registrieren] wurde nun durch die Schaltfläche [Als Lizenznehmer entfernen] ersetzt.



Durch Klicken auf die Schaltfläche [Als Lizenznehmer entfernen] erhalten Sie die Lizenz der entsprechenden Publikation zur weiteren Verfügung zurück. Ihr Zugang zu dieser Publikation wird entfernt.

#### 4.2 Jemand anderem eine Lizenz überlassen

Klicken Sie auf die Schaltfläche [Lizenznehmer hinzufügen].



Füllen Sie sämtliche Felder mit den Personalien des Lizenznehmers aus und klicken anschliessend auf die Schaltfläche [Erstellen].

License Management Center

Home Profil Logout (h.muster@vsei.ch)

Home / Registriere Benutzer zu: NPK Buch 2017

### Registriere Benutzer zu: NPK Buch 2017

Verfügbare Lizenzen: 8

Anzahl Lizenzen

1

Neuen Benutzer eröffnen oder bestehenden verlinken

Register new user  Link existing user

Kundennummer

5

E-Mail \*

k.hauser@vsei.ch

Anrede

Herr

Vorname \*

Kurt

Nachname \*

Hauser

Erstellen

© VSEI 2017

Der Benutzer erhält nun eine E-Mail mit der Aufforderung seinen Zugang zu aktivieren. Nach der Aktivierung steht dem Benutzer die Publikation im VSEI-App oder im Web-Browser zur Verfügung. Dazu muss mit dem Gerät des Benutzers eine aktive Internetverbindung bestehen und der Benutzer muss sich erfolgreich an der App angemeldet haben.

License Management Center

Home Profil Logout (h.muster@vsei.ch)

Home / Übersicht der vergebenen Lizenzen einer Publikation

### Übersicht der vergebenen Lizenzen einer Publikation

Firma: VSEI Musterfirma (5) Publikation: NPK Buch 2017

Alle Lizenzen/Produkte : 10    Verfügbare Anzahl Lizenzen : 8

[Lizenz Manager hinzufügen](#) [Lizenznehmer hinzufügen](#) [Als Lizenznehmer entfernen](#)

Lizenzen	Rolle	Kundennummer	Vorname	Nachname	E-Mail	Aktion
1	Lizenznehmer		Kurt	Hauser	k.hauser@vsei.ch	Profil anschauen Löschen

© VSEI 2017

In der Übersicht wird nun der Lizenznehmer aufgelistet. Unter der Auswahl-Schaltfläche [Aktion] haben Sie die Möglichkeit das Profil des Lizenznehmers anzusehen und Änderungen an den Personalien vorzunehmen. Ebenfalls werden sämtliche Lizenzen die für diesen Lizenznehmer registriert wurden aufgelistet.

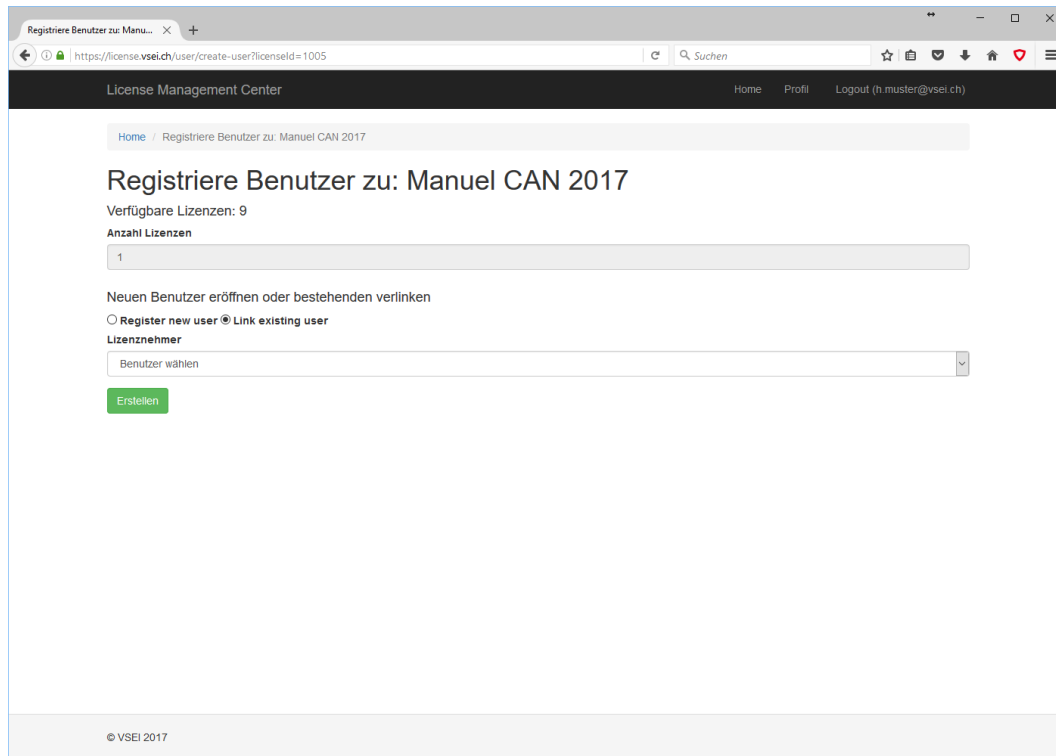
Durch den Befehl „Löschen“ wird die Berechtigung für die entsprechende Publikation dem Lizenznehmer entfernt. Der Lizenznehmer wird per Mail entsprechend informiert.

**Wichtig:**

**Gelöschte Lizenznehmer können nicht unmittelbar nach dem Löschen wieder erfasst werden!**

**4.3 Bereits existierender Lizenznehmer erfassen**

Wurde die E-Mail Adresse bereits einmal erfasst z.B. für eine andere elektronische Publikation, kann der Benutzer nicht nochmals neu erfasst werden. Sie erhalten eine entsprechende Fehlermeldung. Um einen bereits registrierten Benutzer zu erfassen, klicken Sie auf die Option „bestehender Benutzer verlinken“ und wählen den entsprechenden Benutzer aus. Anschliessend klicken Sie auf die Schaltfläche [Erstellen].



**5. Lizenzmanager erfassen**

Eine oder mehrere Lizenzen aus Ihrem Bestand können Sie einer weiteren Person zum Verwalten überlassen. Klicken Sie dazu auf die Schaltfläche [Lizenzmanager hinzufügen]. Geben Sie die Anzahl Lizenzen die Sie überlassen wollen ein und füllen die restlichen Felder aus. Wurden die Personalien des Benutzers bereits einmal als Lizenzmanager erfasst, erhalten Sie eine entsprechende Meldung. Erfassen Sie den Benutzer deshalb über die Funktion „Bestehender Benutzer registrieren“.

Nach dem Sie auf die Schaltfläche [Erstellen] geklickt haben, erhält der soeben erstellte Lizenzmanager eine E-Mail mit der Aufforderung seinen Zugang zu aktivieren. Nach der Aktivierung steht dem Benutzer die von Ihnen überlassene Anzahl Lizenzen zur Verwaltung zur Verfügung.



Registrierte Lizenzmanager zu: ... x +

https://license.vsei.ch/user/create-lm?licenseId=1004

License Management Center Home Profil Logout (h.muster@vsei.ch)

Home / Registriere Lizenzmanager zu: NPK Buch 2017

## Registrierte Lizenzmanager zu: NPK Buch 2017

Verfügbare Lizenzen: 3

Anzahl Lizenzen

Neuen Benutzer eröffnen oder bestehenden verlinken

Register new user  Link existing user

Kundennummer

E-Mail \*

Anrede

Vorname \*

Nachname \*

© VSEI 2017

Übersicht der vergebenen Lize... x +

https://license.vsei.ch/license/lm-overview?id=822

License Management Center Home Profil Logout (h.muster@vsei.ch)

Home / Übersicht der vergebenen Lizenzen einer Publikation

Firma:  Publikation:

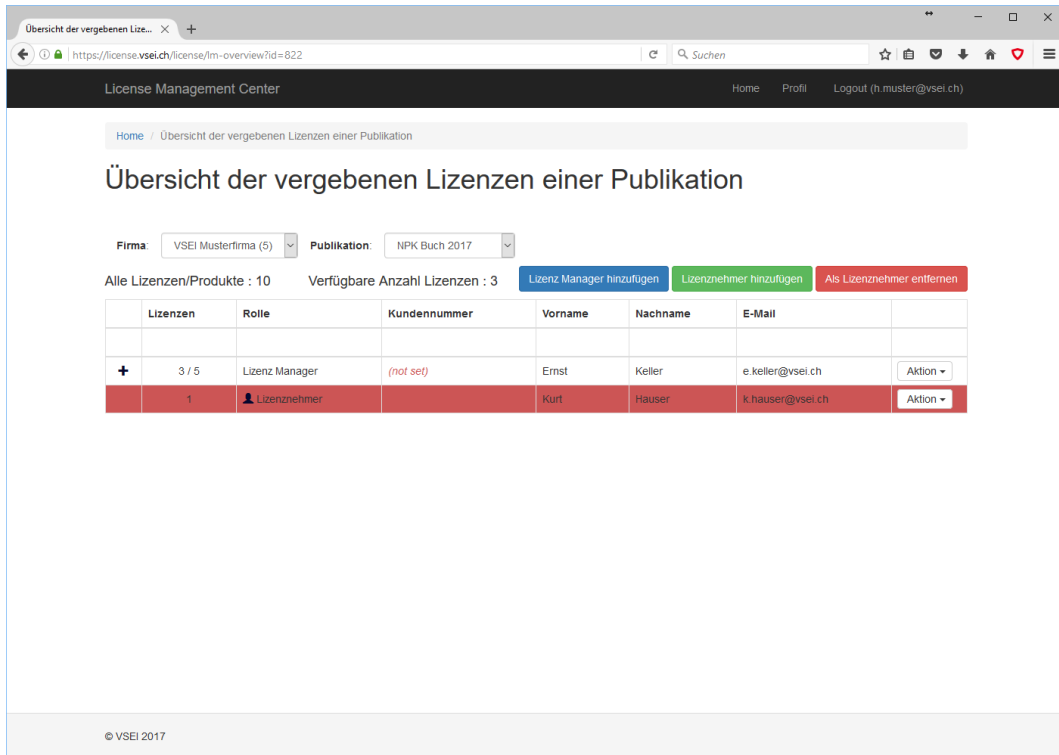
Alle Lizenzen/Produkte : 10    Verfügbare Anzahl Lizenzen : 3   

Lizenzen	Rolle	Kundennummer	Vorname	Nachname	E-Mail	
5 / 5	Lizenz Manager	(not set)	Ernst	Keller	e.keller@vsei.ch	<input type="button" value="Aktion"/>
1	Lizenznehmer		Kurt	Hauser	k.hauser@vsei.ch	<input type="button" value="Aktion"/>

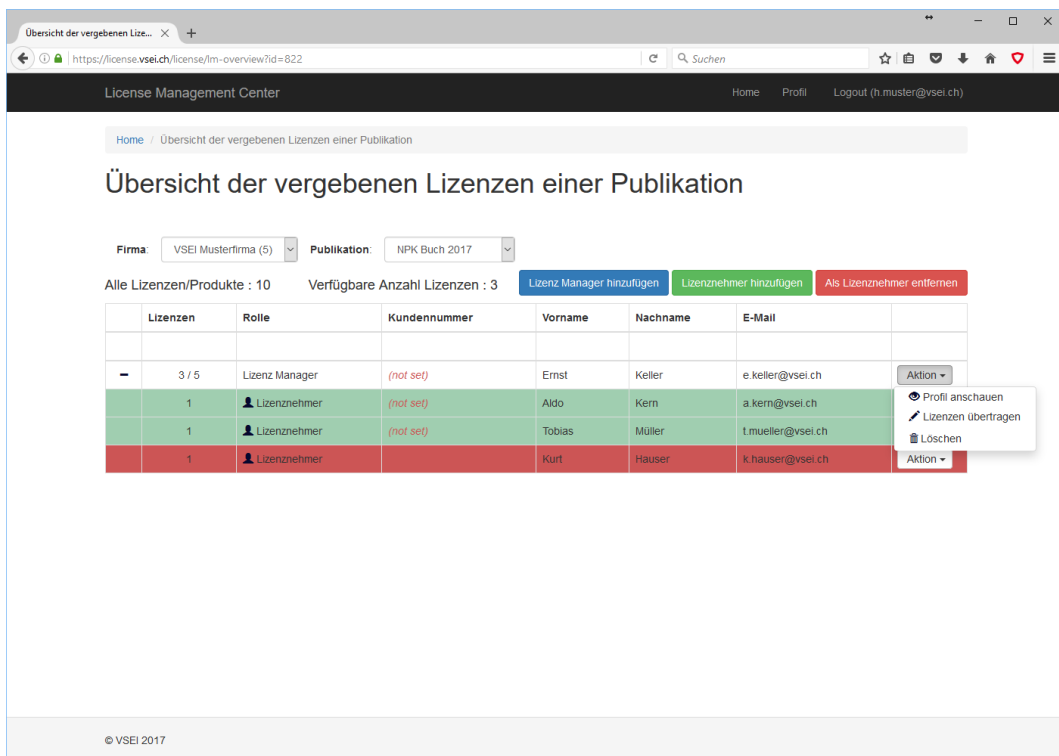
© VSEI 2017

In der Übersicht werden nun die Lizenzmanager sowie die Lizenznehmer aufgelistet.

Sobald der Lizenzmanager weitere Lizenznehmer erfasst hat, erscheint in der ersten Spalte ein Plus-Symbol.



Durch einen Klick auf das Plus-Symbol können Sie sehen für welche Personen der Lizenzmanager die Lizenzen registriert hat.

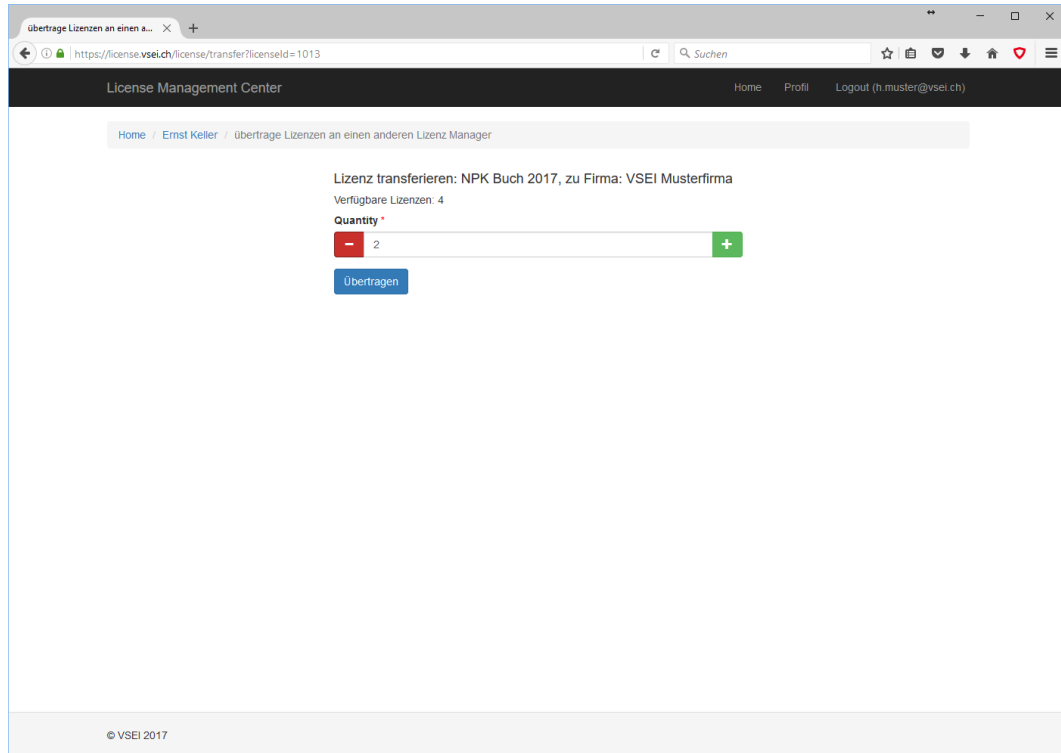


Unter der Auswahl-Schaltfläche [Aktion] haben Sie die Möglichkeit das Profil des Lizenznehmers anzusehen und Änderungen an den Personalien vorzunehmen. Ebenfalls werden sämtliche Lizenzen, die für diesen Lizenzmanager registriert wurden aufgelistet.

## 5.1 Lizenzen für einen Lizenzmanager erhöhen oder verringern

Durch den Befehl „Lizenzen übertragen“ können Sie einem Lizenzmanager die zur Verfügung gestellten Lizenzen erhöhen oder verringern.

Die Lizenzen lassen sich um maximal die Anzahl verringern, die durch den Lizenzmanager noch nicht zugeteilt wurden.



## 5.2 Löschen eines Lizenzmanagers

Durch den Befehl „Löschen“ wird die Berechtigung für die Verwaltung der entsprechenden Publikation dem Lizenzmanager entfernt. Der Lizenznehmer wird per Mail entsprechend informiert.

Die dem zu löschenden Lizenzmanager direkt unterstellten Lizenznehmer und Lizenzmanager werden Ihnen zugeteilt.

### Wichtig:

Wird ein Lizenzmanager entfernt der sich selbst als Lizenznehmer registriert hat, verliert er nicht nur die Berechtigung die entsprechende Publikation zu verwalten sondern verliert gleichzeitig auch den Zugang zur Publikation als Lizenznehmer.

Gelöschte Lizenzmanager können nicht unmittelbar nach dem Löschen wieder erfasst werden!

The screenshot shows a web browser window with the URL `https://license.vsei.ch/license/overview?id=822&LicenseSearch[company_id]=2692&LicenseSearch[publication_id]=3`. The page title is "Übersicht der vergebenen Lizenzen einer Publikation".

At the top, there is a navigation bar with "License Management Center" and user information: "Home", "Profil", and "Logout (h.muster@vsei.ch)".

Below the navigation bar, there is a breadcrumb: "Home / Übersicht der vergebenen Lizenzen einer Publikation".

The main heading is "Übersicht der vergebenen Lizenzen einer Publikation".

There are two dropdown menus: "Firma: VSEI Musterfirma (5)" and "Publikation: NPK Buch 2017".

Below the dropdowns, there are statistics: "Alle Lizenzen/Produkte : 10" and "Verfügbare Anzahl Lizenzen : 6".

There are three buttons: "Lizenz Manager hinzufügen" (blue), "Lizenznehmer hinzufügen" (green), and "Als Lizenznehmer entfernen" (red).

The main content is a table with the following columns: "Lizenzen", "Rolle", "Kundennummer", "Vorname", "Nachname", "E-Mail", and an "Aktion" column.

Lizenzen	Rolle	Kundennummer	Vorname	Nachname	E-Mail	Aktion
1	Lizenznehmer		Aldo	Kern	a.kern@vsei.ch	Aktion ▾
1	Lizenznehmer		Tobias	Müller	t.mueller@vsei.ch	Aktion ▾
1	Lizenznehmer		Kurt	Hauser	k.hauser@vsei.ch	Aktion ▾

At the bottom left, there is a copyright notice: "© VSEI 2017".